

**Slepebrens**  
**TOPRO Troja 2G/Olympos/**  
**Odyssè**

**Dragbrake.**  
**TOPRO Troja 2G /Olympos/Odyssè**

**Rollwiderstandsbremse**  
**TOPRO Troja 2G /Olympos/Odyssè**

**Innhold:** 1 x 717091 Slepebrens V  
1 x 717092 Slepebrens H  
1 x 717079 Kloss for feste V  
1 x 717078 Kloss for feste H  
1 x 814038M1 Monteringsanvisning

**Content:** 1 x 717091 Drag brake left  
1 x 717092 Drag brake right  
1 x 717079 Fastening piece left  
1 x 717078 Fastening piece right  
1 x 814038M1 Mounting instructions

**Inhalt:** 1 x 717091 Rollwiderstandsbremse (RBS) links  
1 x 717092 Rollwiderstandsbremse (RBS) rechts  
1 x 717079 Befestigungssystem links  
1 x 717078 Befestigungssystem rechts  
1 x 814038M1 Montageanweisung

1




**1. Deler som inngår i settet.**

1. *Parts included.*

1. Teilsatz.

2




**2. Legg inn festestykke i kantavviser.**

2. *Position the fastening piece into the edge guard.*

2. Setzen Sie das Befestigungsstück auf den Kantenabweiser.

3




**3. Plasser slepebrens på utsiden av kantavviser med rulle pekende ned.( alternativt opp - H/V må da skifte side)**

3. *Place the drag brake on the outside of the edge guard with the roller pointing down. ( Alternatively upwards- L/R must than change side )*

3. Setzen Sie die Rollwiderstandsbremse auf die Außenseite des Kantenabweiseres, die Rolle zeigt nach unten,(Alternativ nach oben-L/R muss die Seite wechseln)


4



#### 4. Press slepebremsen inn til det høres et klikk.

4. Press the drag brake in until you can hear a "CLICK".
4. Drücken Sie die Bremse nach innen, bis Sie eine hörbares «CLICK» ertönt.

5



#### 5. Juster belastningen med justeringsskruen. Viktig at det blir lik belastning på H og V side.

5. Alter the resistance with the adjustment screw . It is important to have the same resistance on the right and left side.
5. Stellen Sie den gewünschten Widerstand mit der Einstellschraube ein. Wichtig ist den gleichen Widerstand auf beiden Seiten gleich einzustellen.

6



#### 6. Demontering av slepebrems.

6. Dismantling of the drag brake.
6. Demontage der Rollwiderstandsbremse .