

Ektos

(UN3011M)

Outdoor-Rollator



Gebrauchsanweisung



Leben in Bewegung

Art. Nr.: 14000093

Version 1.0 | 03.2025

Wir gratulieren Ihnen zum Kauf eines technisch ausgereiften und nach dem neusten Stand der Technik konstruierten Produktes unseres Hauses!

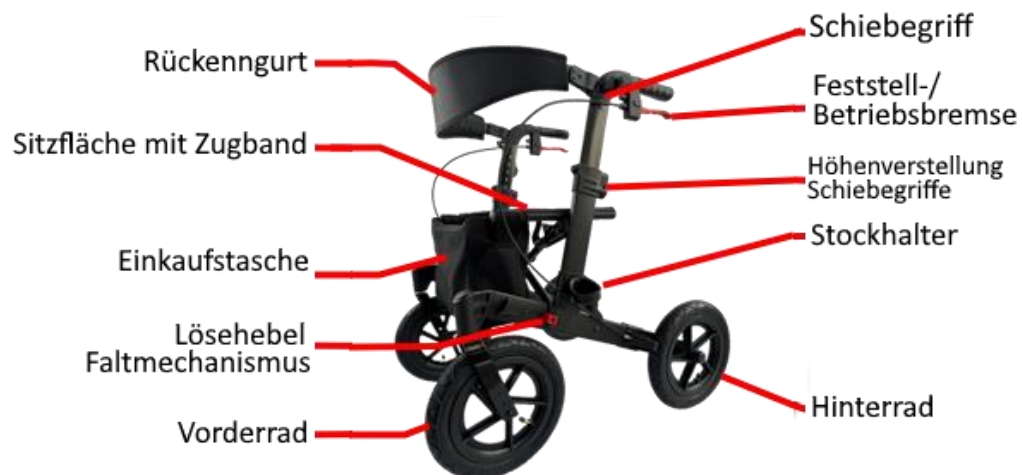
Die Gebrauchsanweisung beschreibt die Vorbereitung, Bedienung, Nutzung, Wartung und Pflege des Produktes. Sie dient somit dem Benutzer als Handlungsgrundlage für sichere und gefahrlose Nutzung Ihres Rollators. Um die Nutzung sinnvoll auszuschöpfen und gefährliche Situationen zu vermeiden, lesen Sie die Gebrauchsanweisung vor der ersten Benutzung aufmerksam durch und bewahren Sie diese griffbereit auf. Die aktuelle Gebrauchsanweisung zur vergrößerten Darstellung kann bei Ihrem Fachhändler angefordert werden.

Lieferumfang

- Verpackungs- und Transportkarton
- Outdoor-Rollator Ektos
- Gebrauchsanweisung

Der Outdoor-Rollator Ektos wird montiert in einem Karton geliefert. Bewahren Sie den Karton nach Möglichkeit auf, da er zur evtl. späteren Einlagerung dient. Prüfen Sie den Inhalt zuerst auf Vollständigkeit und Unversehrtheit.

Produktbeschreibung



Zweckbestimmung

Der Outdoor-Rollator Ektos dient Personen mit eingeschränkter Bewegungsmöglichkeit als Unterstützung beim Gehen z.B. im häuslichen Bereich oder im Freien. Die Sitzfläche ermöglicht dem Anwender bei langen Wegstrecken auszuruhen oder zu pausieren.

Indikation

- Versorgung bei:
- Gehbehinderung
 - Stark eingeschränkter Gehausdauer

Kontraindikation

- Die Verwendung des Rollators ist nicht angezeigt bei:
- Wahrnehmungsstörungen
 - starken Gleichgewichtsstörungen
 - Sitzunfähigkeit



Allgemeine Sicherheitshinweise

- Alle Warnhinweise müssen unbedingt beachtet werden!
- Die maximale Belastbarkeit (Benutzergewicht und Zuladung) von 150 kg darf nicht überschritten werden!
- Der Rollator ist nur als Gehhilfe einer Person geeignet.
- Der Transport von Lasten oder Personen ist nicht erlaubt!
- Der Rollator darf nur auf einem festen, ebenen Untergrund benutzt werden!
- Benutzen Sie den Rollator nur, wenn die Faltsicherung korrekt eingerastet ist.
- Vor der ersten Benutzung empfehlen wir den Umgang mit Ihrem Rollator auf ebenem und bekanntem Gelände zu üben, um riskante Situationen zu vermeiden.
- Stellen Sie sicher, dass alle Teile des Rollators einwandfrei funktionieren (Beachten Sie bitte den Wartungsplan, Seite 6).
- Beachten Sie, dass auf abschüssigem Gelände die Rollgeschwindigkeit höher werden kann als die eigene Schrittgeschwindigkeit. Sturzgefahr!
- Betätigen Sie die Feststellbremsen, bevor Sie den Gehwagen als Sitz nutzen!
- Das Kipprisiko kann bei Gleichgewichtsverlagerung durch Körperbewegungen beim Sitzen oder Beladung (Einkaufskorb) vergrößert werden.
- Kipprisiko: hängen Sie keine Taschen an die Griffe oder andere Teile des Rollators!
- Klemmgefahr: beim Zusammenklappen können Kleidungs- oder Körperteile eingeklemmt werden!
- Die Oberflächen des Rollators können sich bei direkter Sonneneinstrahlung aufheizen. Es besteht Verletzungsgefahr!
- Nicht auf Treppen oder Rolltreppen verwenden!
- Nicht auf das Produkt stellen!
- Der Sitz des Rollators dient nur dem vorübergehenden Ruhen!
- Durch Sand, Meerwasser oder Streusalz können die Lager der Räder beschädigt werden. Reinigen Sie den Rollator gründlich, wenn er solchen Bedingungen ausgesetzt war! (Beachten Sie die Reinigungshinweise auf der Seite 7)
- Bei Einlagerung achten Sie darauf, dass der Rollator trocken, geschützt vor direkter Sonneneinstrahlung gelagert wird (Lagerungsbedingungen s. Seite 3). Der Rollator soll dabei gegen ein ungewünschtes Wegrollen gesichert werden.
- Vor jedem Wiedereinsatz und nach längerer Produktlagerung (mehr als 4 Monate) sollen **alle** im Wartungsplan aufgelistete Maßnahmen (Seite 6) durchgeführt werden.

Alle im Zusammenhang mit dem Produkt aufgetretenen schwerwiegenden Vorfälle sind dem Hersteller und der zuständigen Behörde des Mitgliedstaats, indem der Anwender und/oder der Patient niedergelassen ist, zu melden.



Produktaufkleber



Der Produktaufkleber ist für die Identifizierung des Produktes sehr wichtig. Er darf nicht entfernt werden. Sollte der Produktaufkleber unlesbar werden oder verloren gegangen sein, muss er ersetzt werden. Bitte wenden Sie sich in diesem Fall an Ihren Fachhändler.

Technische Daten

Outdoor-Rollator Ektos	
Sitzhöhe (cm)	60
Sitzbreite (cm)	45
Griffhöhe (cm)	76,5 – 96
Breite (cm)	68
Länge (cm)	80,5
Gewicht (kg)	10,6
Max- Belastbarkeit (kg)	150
Max. Zuladung Einkaufstasche (kg)	8
Max. zulässiger Winkel zwischen Längsmittellinie des Griffs und Bewegungsrichtung (Grad)	0
Material	Rahmen: Aluminium, Sitzfläche und Einkaufstasche: Nylon
Farbe	Anthrazit, Silber, Weinrot,
Lagerungsbedingungen (C°)	0 bis + 45

Individuelle Anpassungen

Rollator aufstellen/entfalten

Ziehen Sie dann den Rollator wie im ersten Bild zu sehen auseinander. Drücken Sie mit beiden Händen die Seitenrohre der Sitzfläche links und rechts nach unten, bis der Klappmechanismus einrastet (zweites Bild).

Fassen Sie hierbei nicht unter den Sitz, da Sie sich sonst die Finger klemmen könnten.



Griffhöhe einstellen

Die Handgriffe des Rollators können in der Höhe eingestellt werden, um sich der Größe des jeweiligen Benutzers anzupassen. Drücken Sie den Knopf runter (**Bild 3**) und stellen Sie die Griffe auf die gewünschte Höhe ein.

Achten Sie bitte darauf, dass beide Handgriffe auf der gleichen Höhe eingestellt und sicher eingerastet sind.

Handhabung

Bremse

Betriebsbremse (beim Schieben): Ziehen Sie die Bremshebel nach oben (**Abb. 5**).

Feststellbremse (beim Parken): Drücken Sie die Bremshebel nach unten (**Abb. 6**).

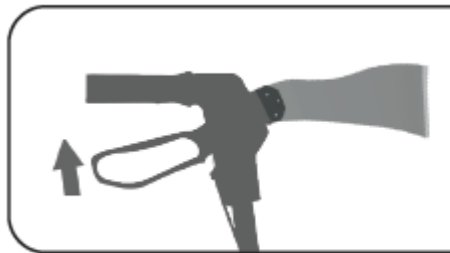


Abb. 5

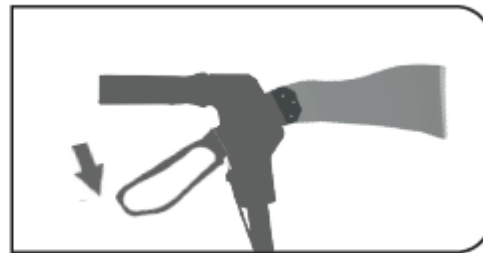


Abb. 6

Steighilfe

Durch Druck mit der Fußspitze auf den verlängerten Rahmen wird das Anheben der Lenkräder und somit eine Stufenüberwindung erleichtert.



Rollator falten

Wenn die Einkaufstasche befüllt ist, nehmen Sie diese vorher vom Rahmen ab. Ziehen Sie das Verriegelungsband in der Mitte der Sitzfläche nach oben — der Rollator faltet sich. Für den weiteren Faltvorgang gehen Sie in umgekehrter Reihenfolge wie in dem Absatz „Rollator aufstellen/entfalten“ beschrieben vor.

Instandhaltung / Wartung



Hinweise für die Fachhändler

Obwohl alle unsere Produkte strenger Qualitätskontrolle unterliegen, weisen wir darauf hin, dass alle Teile und Funktionen des Rollators vor der Abgabe an den Nutzer gründlich geprüft werden müssen. Insbesondere ist auf folgende Punkte zu achten:

- Alle Räder berühren den Boden,
- Alle Räder laufen frei,
- Alle Schrauben sind fest angezogen, besonders die Achsschrauben,
- Feststellbremse und Handbremse funktionieren einwandfrei,
- Klappmechanismus funktioniert einwandfrei.

Eine gründliche Wartung des Produkts sollte mindestens einmal jährlich nach unten aufgeführten Wartungsplan erfolgen und bei der Übergabe an weiteren Nutzer (Wiedereinsatz, S. 7).

Die autorisierte Fachhändler dürfen die Reparaturen nur mit Originalersatzteilen durchführen



Hinweise für die Benutzer

Damit die Nutzung des Rollators jederzeit sicher ist, empfehlen wir regelmäßig deren Zustand und die Funktionen zu überprüfen.

Gebrochene, beschädigte und verbrauchte Teile des Rollators müssen sofort ersetzt werden.

Prüfen Sie **vor jeder Verwendung** die Funktionalität der Bremse. Machen Sie dies mit größter Vorsicht und Gewissenhaftigkeit. Sollten Sie eine Veränderung der Eigenschaften bemerken, kontaktieren Sie bitte Ihren Fachhändler. Eine nicht 100%-ig funktionierende Bremse birgt große Gefahren für Ihre Gesundheit!

Sollten Sie als Nutzer einen Fehler am Produkt entdecken oder bemerken Sie eine Funktionseinschränkung, wie z.B. Schwergängigkeit der Räder, wenden Sie sich bitte an Ihren Fachhändler.

Ihr Rollator verfügt über eine Luftbereifung. Um die Reifen nicht zu beschädigen und um einen sicheren Stand des Rollators zu gewährleisten, sollte immer der richtige Reifendruck von 2 – 2,5 Bar verwendet werden. Prüfen Sie diesen regelmäßig!

Es dürfen keine Reparaturen am Produkt durch den Benutzer vorgenommen werden!

Für nicht autorisierte Veränderungen am Produkt übernehmen wir keine Haftung.



Wartungsplan

Maßnahme	Durch Benutzer	Durch Fachhandel
	Vor jeder Verwendung	bei der Übergabe / jährlich
Funktionalität der Räder kontrollieren	x	x
Funktionsfähigkeit der Bremse kontrollieren	x	x
Klappmechanismus funktioniert einwandfrei	x	x
Faltsicherung ist korrekt eingerastet	x	x
Rahmenteile sind unversehrt	x	x
Schrauben zur Fixierung des Sitzes sind fest angezogen	x	x
Reifendruck kontrollieren	x	x
Alle Schrauben zur Fixierung der Räder sind fest angezogen	x	x

Reinigung / Desinfektion

Der Outdoor-Rollator Ektos sollte regelmäßig gereinigt werden. Die Desinfektion ist mindestens bei Patientenwechsel durchzuführen.

Der Rollator kann mit einem feuchten Tuch abgewischt werden. Bei stärkeren Verschmutzungen können Sie milde Reinigungsmittel verwenden. Zur Desinfektion der Handgriffe sowie der Sitzfläche verwenden Sie ein handelsübliches Flächendesinfektionsmittel.

Die Räder können mit einer feuchten Bürste mit Kunststoffborsten gereinigt werden.

Achtung! Keine Drahtbürste verwenden!

Verwenden Sie keine Dampf- oder Hochdruckreinigungsgeräte oder scharfe, ätzende Chemikalien zur Reinigung!



Wiedereinsatz

Der Rollator Ektos ist für den Wiedereinsatz geeignet. Beachten Sie, dass Sie auch sämtliche für eine sichere Handhabung notwendigen technischen Unterlagen dem neuen Nutzer übergeben werden.

Der Rollator sollte vor der Weitergabe gereinigt und desinfiziert werden und durch den Fachhandel nach Wartungsplan (S. 6) geprüft und freigegeben werden.



Produktlebensdauer

Wir gehen von einer Produktlebensdauer von **fünf Jahren** aus. Voraussetzung ist, dass das Produkt unter Beachtung der Wartungs- und Sicherheitsvorgaben in der Gebrauchsanweisung bestimmungsgemäß eingesetzt wird.

Garantie

Die Gewährleistung entspricht den gesetzlich vorgeschriebenen **24 Monaten** ab Kaufdatum. Garantieleistungen beinhalten Mängel des Produktes, die nachweislich auf Material- oder Herstellungsfehler zurückzuführen sind.

Ausgeschlossen aus der Gewährleistungspflicht sind Beschädigungen, die durch natürlichen Verschleiß, durch Vorsatz, fahrlässige bzw. unsachgemäße Bedienung oder Benutzung entstanden sind.

Die Garantie entfällt außerdem bei Verwendung von ungeeigneten Reinigungsmitteln, Schmierölen bzw. Fetten.

Von der Garantie ausgenommen sind Verschleißteile, wie Bereifung / Bodenzüge / Bremsklötze usw.

Entsorgung und Recycling

Wenden Sie sich wegen der ordnungsgemäßen Entsorgung und Recycling Ihres TRENDMOBIL-Produktes und seiner Verpackung an Ihren TRENDMOBIL-Händler.

Ihr Fachhändler:



TRENDMOBIL GmbH

Fohling 24
33106 Paderborn Deutschland
Telefon.: +49 (0) 5254-9479-0
Telefax: +49 (0) 5254-9479-299
E-Mail: info@trendmobil.com
Internet: www.trendmobil.com

Hersteller

Zhenjiang U-Nurse Medical Equipment Co. Ltd
Building 2, No.99, Dingmaojing 15th Road,
Zhejiang new industrial Area

EU-Repräsentant

Lotus NL B.V
Koningin Julianaplein 10, Ie Verd, 259AA
The Hague, Amsterdam, Niederlande