

## Gebrauchsanleitung

# laguna Duschhocker

Art.-Nr. 78700 200



Lesen Sie diese Gebrauchsanleitung vor der Anwendung genau durch, befolgen Sie die Hinweise und bewahren Sie die Gebrauchsanleitung sorgfältig auf! Wird dieses Hilfsmittel von anderen Personen verwendet, müssen diese vor der Benutzung über die hier angegebenen Hinweise vollständig informiert werden.

### Indikation/Kontraindikation

Der Duschhocker unterstützt Personen mit Bewegungseinschränkungen oder Standunsicherheiten, die durch fehlende Funktionsfähigkeit der unteren Extremitäten nach Verletzungen oder Krankheit verursacht sind, bei der Hygiene in der Dusche. Er fördert die Eigenständigkeit und Sicherheit, weil diese Personen so die Dusche im Sitzen noch eigenständig nutzen können. Bei Nichtgebrauch kann der Duschhocker aufgrund seines geringen Gewichts leicht aus der Dusche entfernt werden.

Die Benutzung des Duschhockers setzt die Fähigkeit voraus, eigenständig sitzen zu können. Der Duschhocker darf nicht verwendet werden, wenn Sie nicht in der Lage sind, Ihr Gleichgewicht im Sitzen zu kontrollieren!

### ! Sicherheitshinweise !

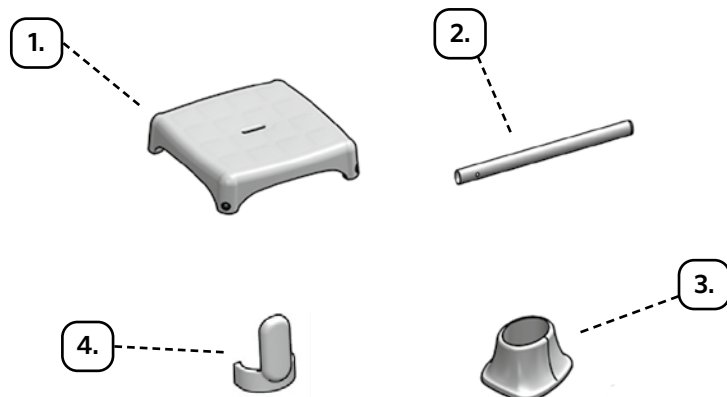
- Personen, die schwerer als 150 kg sind, dürfen den Duschhocker nicht benutzen!
- Verwenden Sie den Duschhocker nur in einwandfreiem Zustand!
- Stellen Sie vor jedem Gebrauch sicher, dass der Duschhocker fest und sicher in der Duschkabine steht!
- Lehnen Sie sich nicht zu stark nach vorne, hinten oder zur Seite, während Sie auf dem Duschhocker sitzen, um ein Kippen zu vermeiden!
- Nehmen Sie keine konstruktiven Veränderungen vor.
- Bitte beachten Sie, dass Ausrutschgefahr beim Hinsetzen und Aufstehen in nassen Duschkabinen besteht - insbesondere, wenn Sie Duschgel oder Seife verwendet haben!
- Benutzen Sie den Duschhocker nur zur bestimmungsgemäßen Verwendung, nicht aber als Leiterersatz oder Spielgerät!
- Kinder dürfen den Duschhocker nicht unbeaufsichtigt anwenden!

### Lieferumfang

1 Sitz, 4 Hockerbeine, 4 Füße, 4 Befestigungsclips.

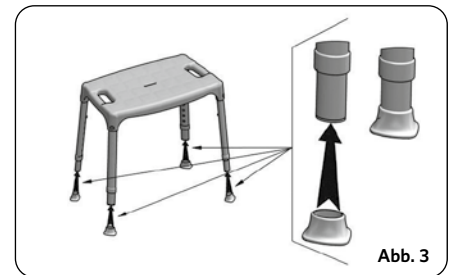
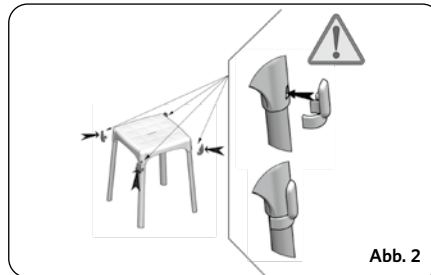
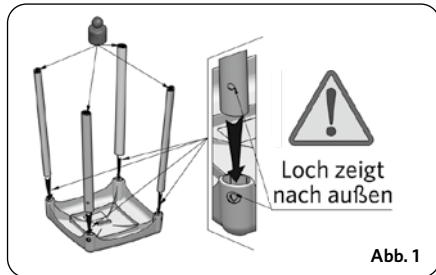
Prüfen Sie den Inhalt der Verpackung. Bei erkennbaren Mängeln oder fehlenden Teilen setzen Sie sich bitte mit Ihrem Fachhändler in Verbindung.

1. Sitz (1x)
2. Hockerbeine (4x)
3. Füße (4x)
4. Befestigungsclips (4x)



## Montage

1. Legen Sie den Sitz mit der Unterseite nach oben zeigend vor sich.
2. Stecken Sie nun nacheinander die 4 Hockerbeine in die Aussparungen an den Ecken des Sitzes. Das Loch im Hockerbein zeigt dabei nach außen (Abb. 1). Wenn es durch das Loch an der Ecke des Sitzes zu sehen ist, sitzt das Hockerbein richtig.
3. Setzen Sie nun die 4 Befestigungsclips in allen 4 Hockerbeinen ein. Der untere Teil des Befestigungsclips umschließt dabei das Hockerbein (Abb. 2).
4. Setzen Sie nun die 4 FüÙe auf die 4 Hockerbeine. Dann drehen Sie den Hocker um und prüfen, ob alle FüÙe fest sitzen (Abb. 3).



## Reinigung/Desinfektion

Für die manuelle Reinigung sind warmes Wasser und ein neutraler Reiniger zu verwenden. Die Desinfektion ist mit einem DGHM/VAH gelisteten, materialverträglichen Flächendesinfektionsmittel durchzuführen. Verwenden Sie keine ätzenden oder scheuernden Reinigungsmittel!

## Material

- Sitz: Polypropylen mit 30 % Glasfaser
- Hockerbeine: eloxiertes Aluminium
- Federstifte: rostfreier Stahl
- FüÙe: thermoplastisches Gummi
- Sonstige Teile: Polypropylen und Polyethylen

## Entsorgung

Entsorgen Sie den Duschhocker nicht einfach über den normalen Hausmüll. Fragen Sie vorher Ihr kommunales Entsorgungsunternehmen nach der sach- und umweltgerechten Entsorgung in Ihrer Region.

## Technische Daten

- Sitz: 30,5 x 30,5 cm (B x T)
- Höhe: 42 cm
- Gewicht: ca. 1 kg
- Max. Benutzergewicht: 150 kg


**MD** Dieses Produkt entspricht der Verordnung 2017/745/EU über Medizinprodukte und trägt eine CE-Kennzeichnung. **CE**

Sollte es im Zusammenhang mit diesem Medizinprodukt zu einem schwerwiegenden Vorfall kommen, kontaktieren Sie den Hersteller dieses Produktes sowie die zuständige Behörde in Ihrem Land.

Deutschland: Bundesinstitut für Arzneimittel und Medizinprodukte BfArM, [www.bfarm.de](http://www.bfarm.de).

Österreich: Bundesamt für Sicherheit im Gesundheitswesen BASG, [www.basg.gv.at](http://www.basg.gv.at).

Schweiz: Schweizerisches Heilmittelinstitut Swissmedic, [www.swissmedic.ch](http://www.swissmedic.ch).

 Hersteller: Ludwig Bertram GmbH,  
Im Torfstich 7,  
30916 Isernhagen,  
[www.russka.de](http://www.russka.de)

**CH REP** Albo-Healthcare GmbH,  
CHRN-AR-20001306  
Alte Steinhauserstrasse 19,  
6330 Cham, Schweiz